

広報やまもと読者アンケートの集計結果について

アンケート名：「広報やまもと」に関するアンケート調査

実施期間：令和7年8月1日～8月31日

調査対象：「広報やまもと」の読者（町内・町外を問わず）

実施方法：Webアンケート（Googleフォーム）

掲載媒体：広報やまもと紙面（QRコード）

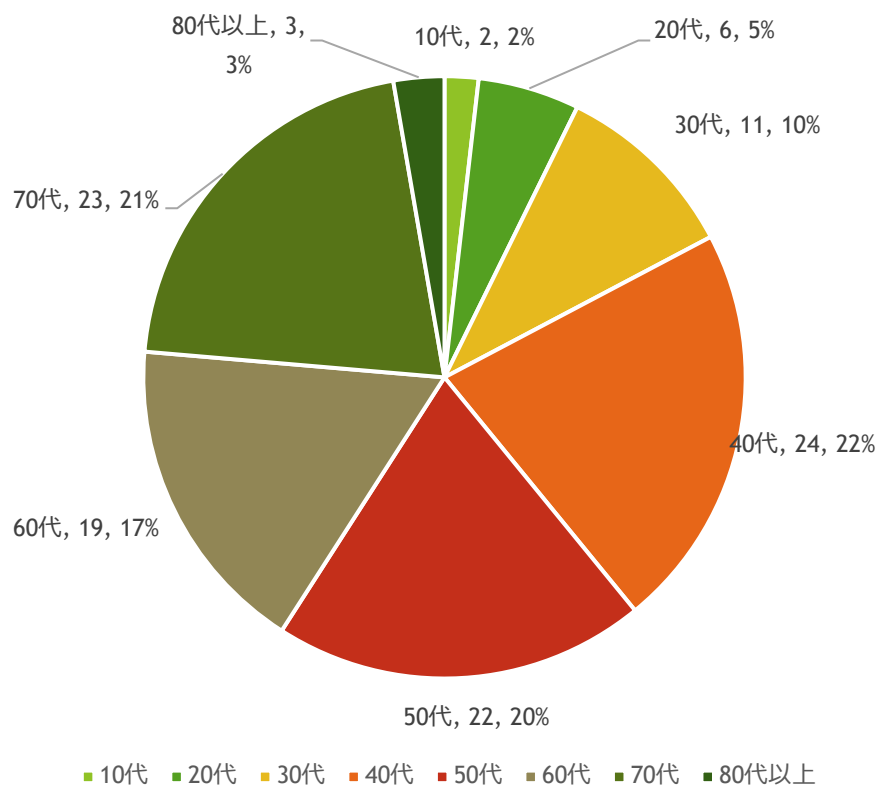
町公式HP、LINE公式アカウント

回答数：110件

※集計結果・分析は次ページより

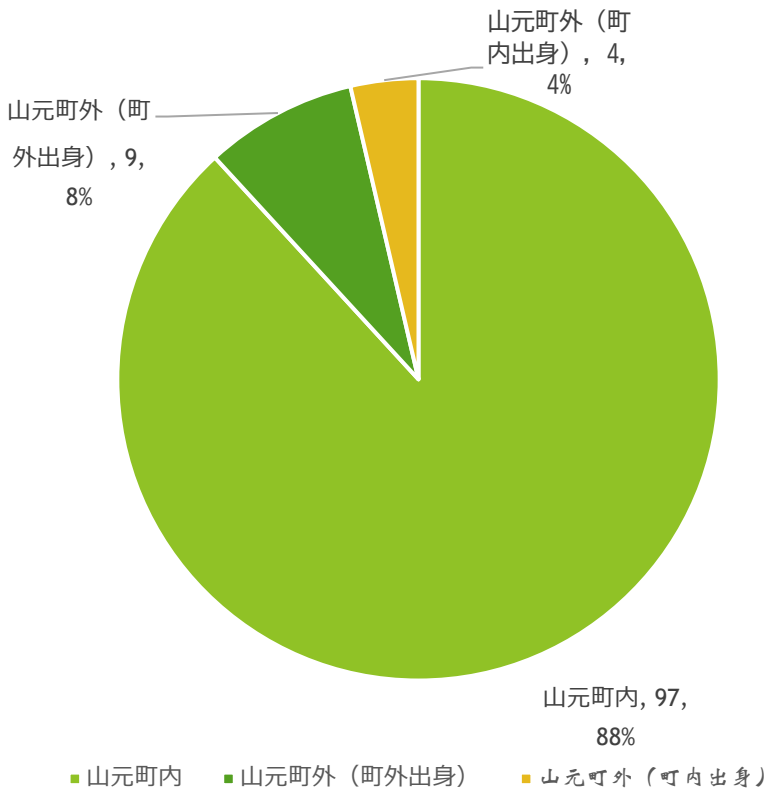
【資料 1】 アンケート結果

①あなたの年齢層を教えてください。



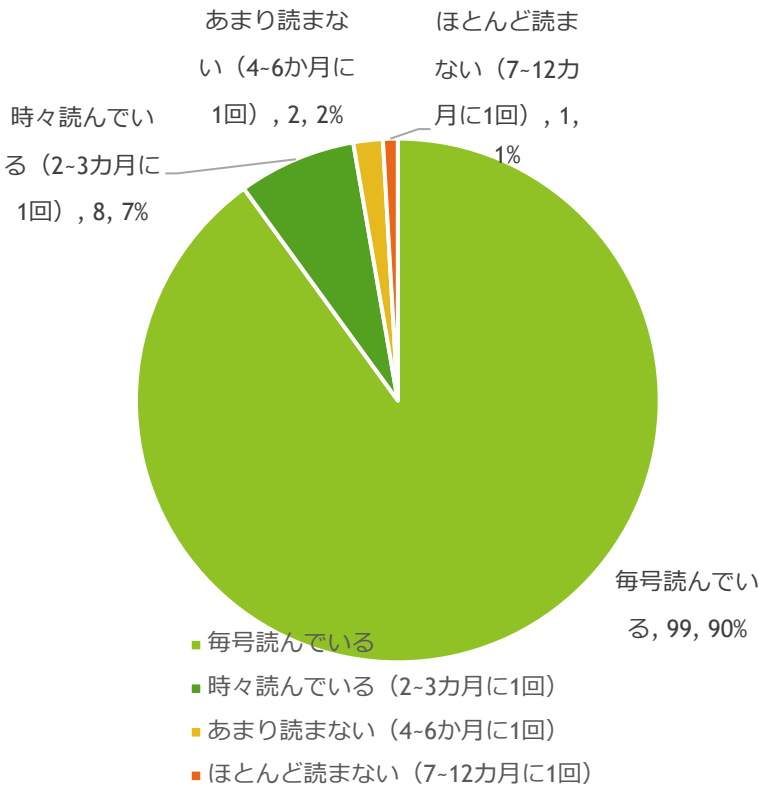
	回答数	割合(%)
10代	2	1.8
20代	6	5.5
30代	11	10
40代	24	21.8
50代	22	20
60代	19	17.3
70代	23	20.9
80代以上	3	2.7
	110	100

②お住まいはどちらですか？



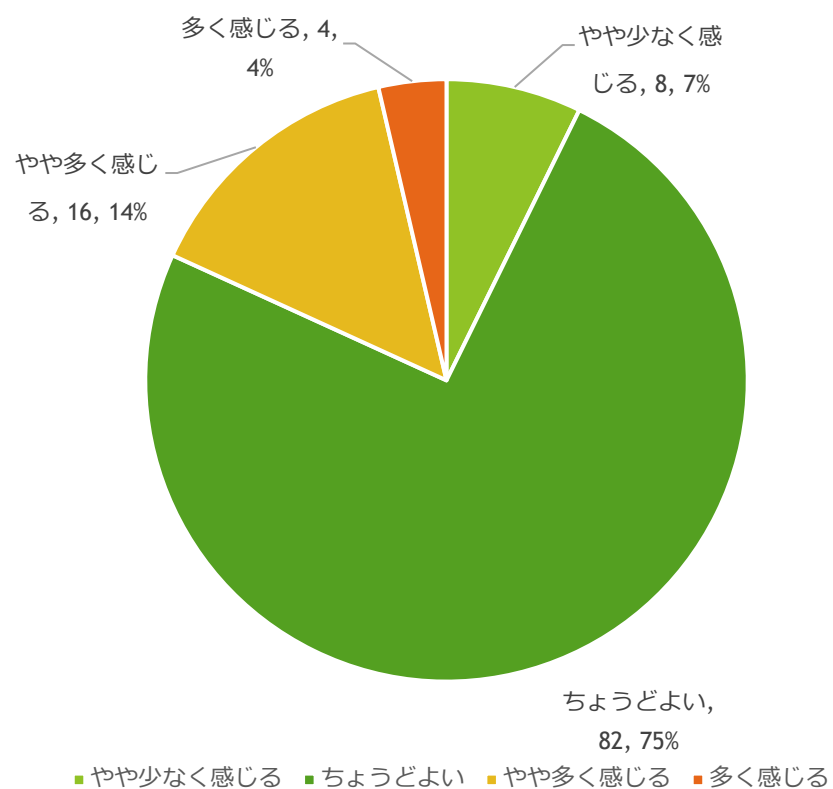
	回答数	割合(%)
山元町内	97	88.2
山元町外 (町外出身)	9	8.2
山元町外 (町内出身)	4	3.6
	110	100

③広報やまもとをどのくらいの頻度で読んでいますか？



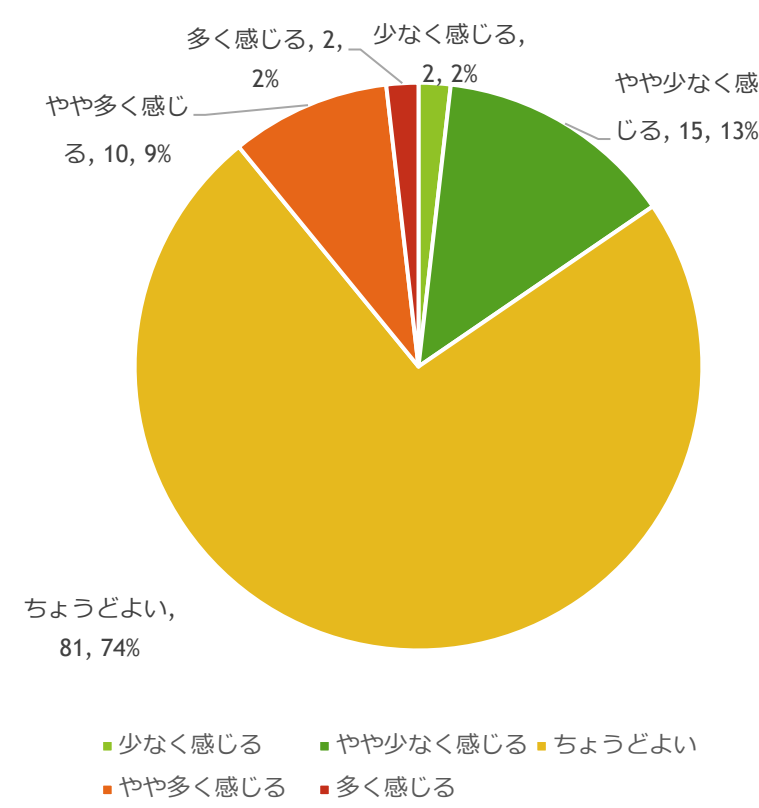
	回答数	割合 (%)
毎号読んでいます	99	90
時々読んでいます (2~3カ月に1回)	8	7.3
あまり読まない (4~6か月に1回)	2	1.8
ほとんど読まない (7~12カ月に1回)	1	0.9
	110	100

④記事の文章量(文字数)についてどう感じていますか？



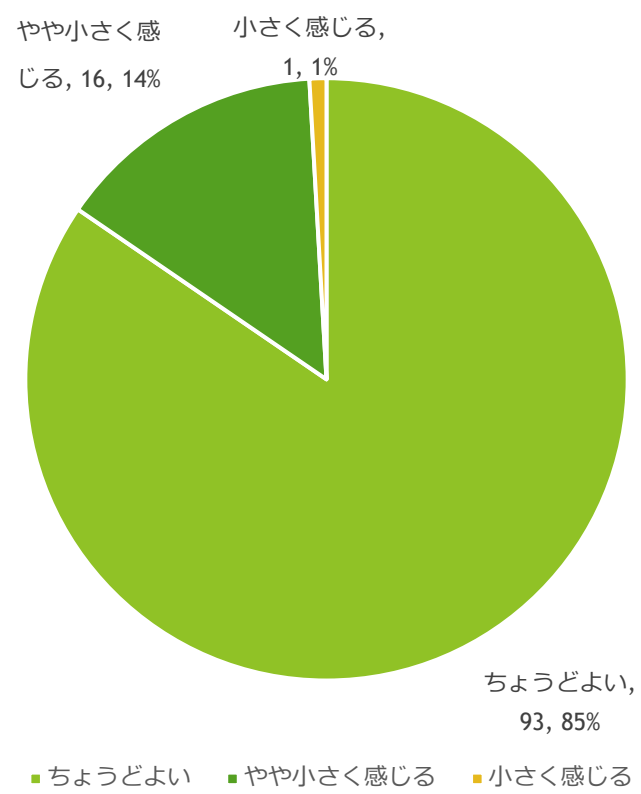
	回答数	割合(%)
やや少なく感じる	8	7.3
ちょうどよい	82	74.5
やや多く感じる	16	14.5
多く感じる	4	3.6
	110	100

⑤記事の情報量(記事数・ページ数)についてどう感じていますか？



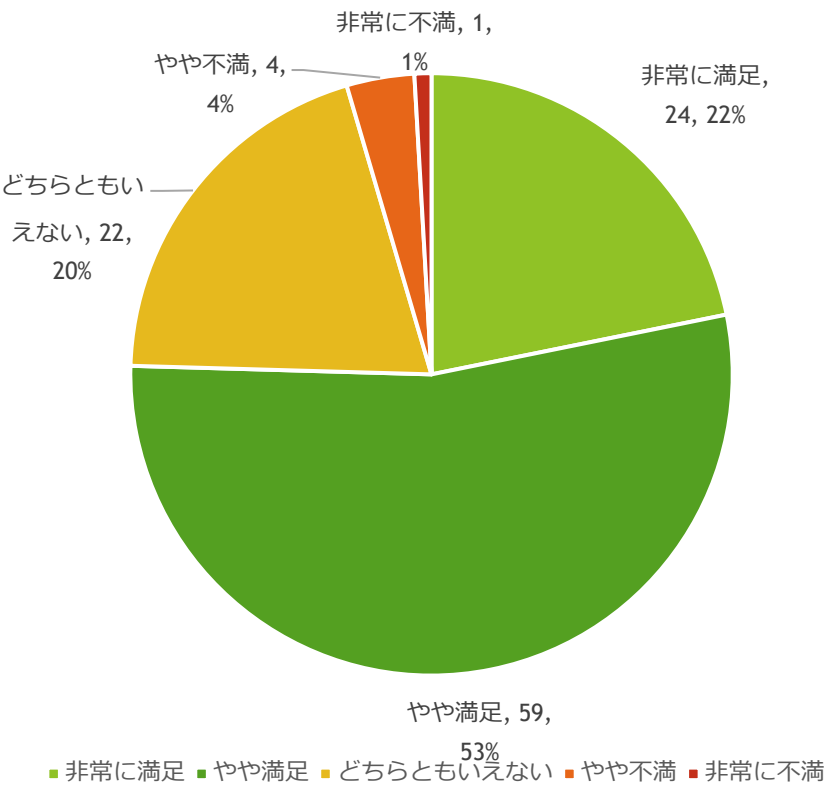
	回答数	割合(%)
少なく感じる	2	1.8
やや少なく感じる	15	13.6
ちょうどよい	81	73.6
やや多く感じる	10	9.1
多く感じる	2	1.8
	110	100

⑥「広報やまもと」の文字の大きさについてどう感じていますか？



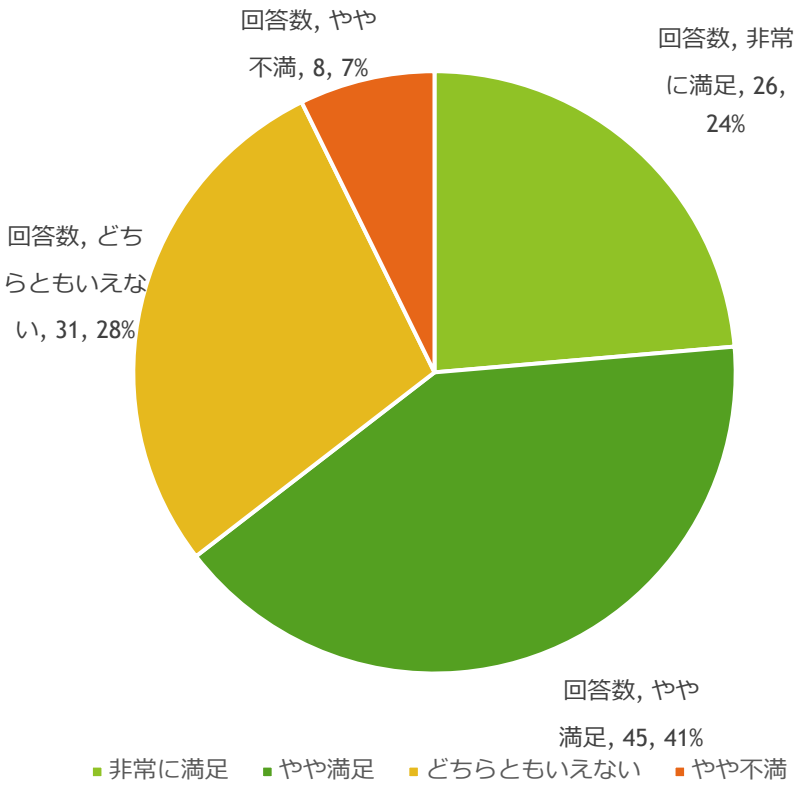
	回答数	割合(%)
ちょうどよい	93	84.5
やや小さく感じる	16	14.5
小さく感じる	1	0.9
	110	100

⑦「広報やまもと」の全体的な満足度を教えてください。



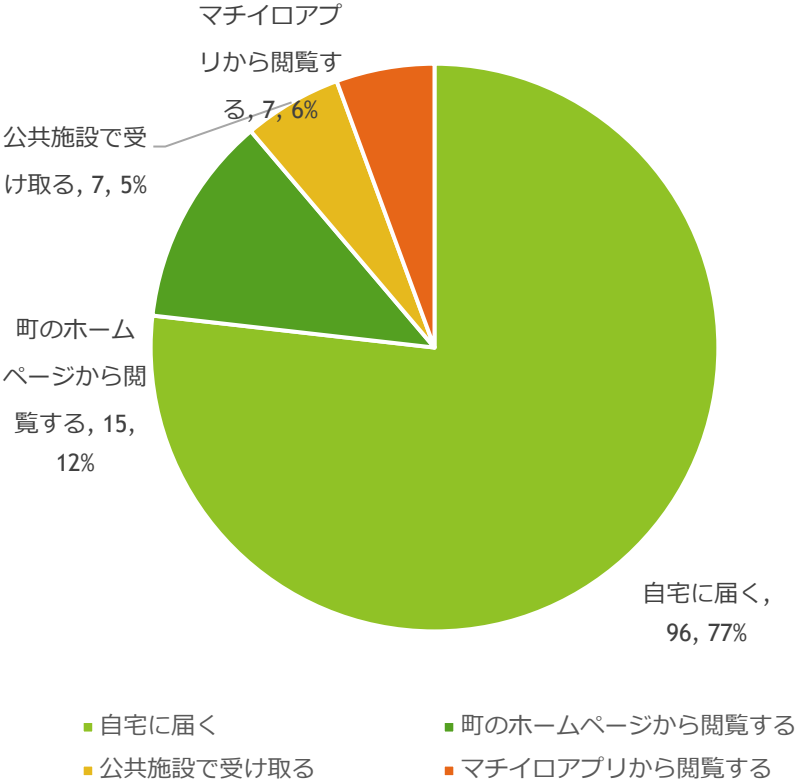
	回答数	割合(%)
非常に満足	24	21.8
やや満足	59	53.6
どちらともいえない	22	20
やや不満	4	3.6
非常に不満	1	0.9
	110	100

⑧「広報やまもと」の 写真やデザイン（レイアウト）について



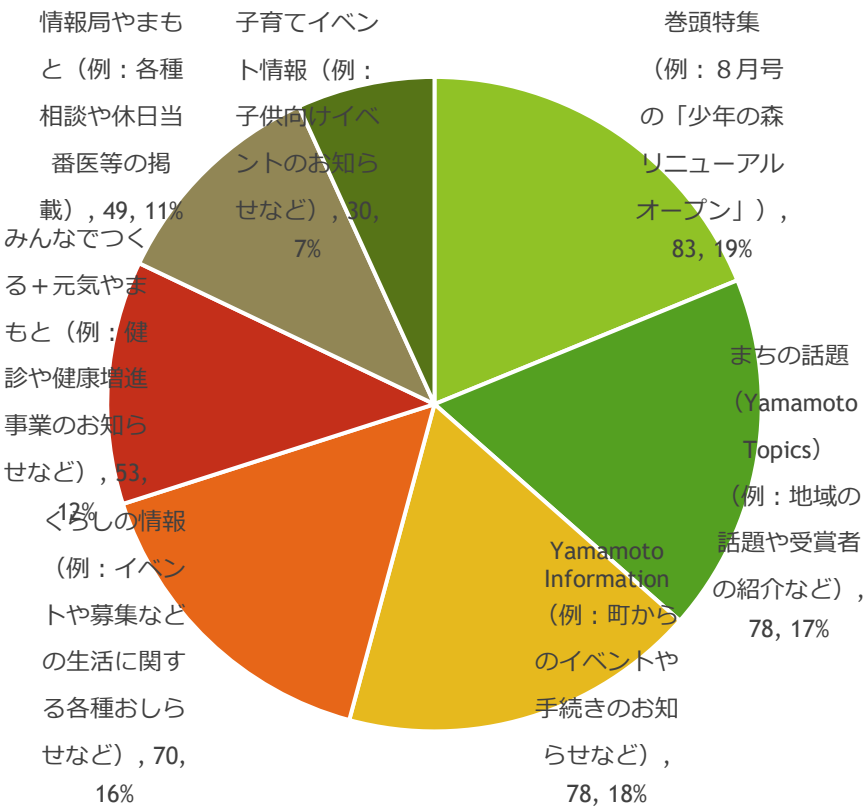
	回答数	割合(%)
非常に満足	26	23.6
やや満足	45	40.9
どちらともいえない	31	28.2
やや不満	8	7.3
	110	100

⑨ 現在どのような形で広報を見ていますか？(複数回答)



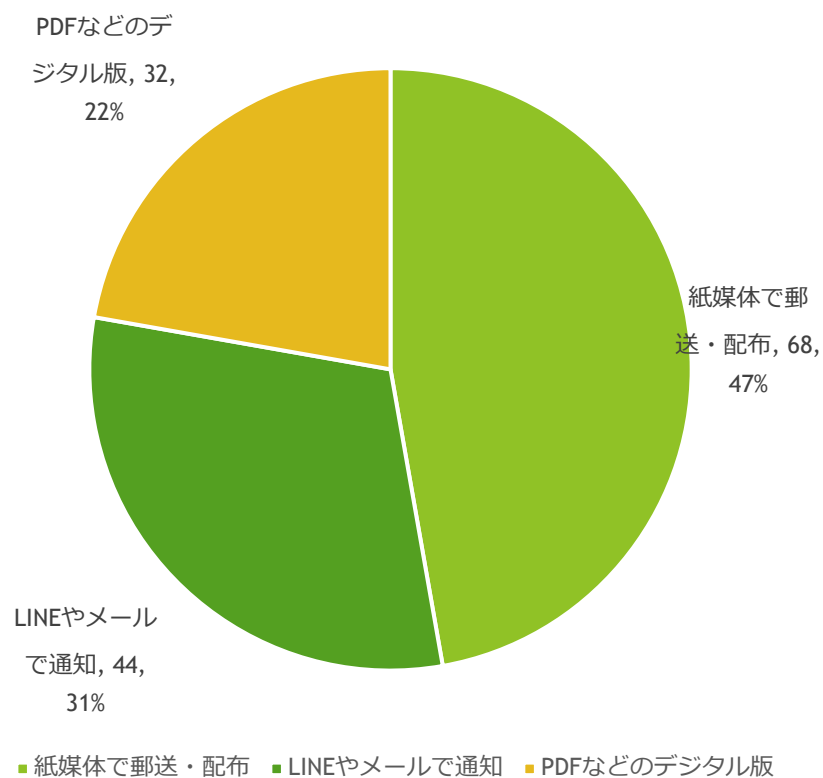
	回答数	割合 (%)
自宅に届く	96	76.8
町のホームページから閲覧する	15	12
公共施設で受け取る	7	5.6
マチイロアプリから閲覧する	7	5.6
	125	100

⑩よく読んでいる記事の種類を教えてください。
(複数回答)



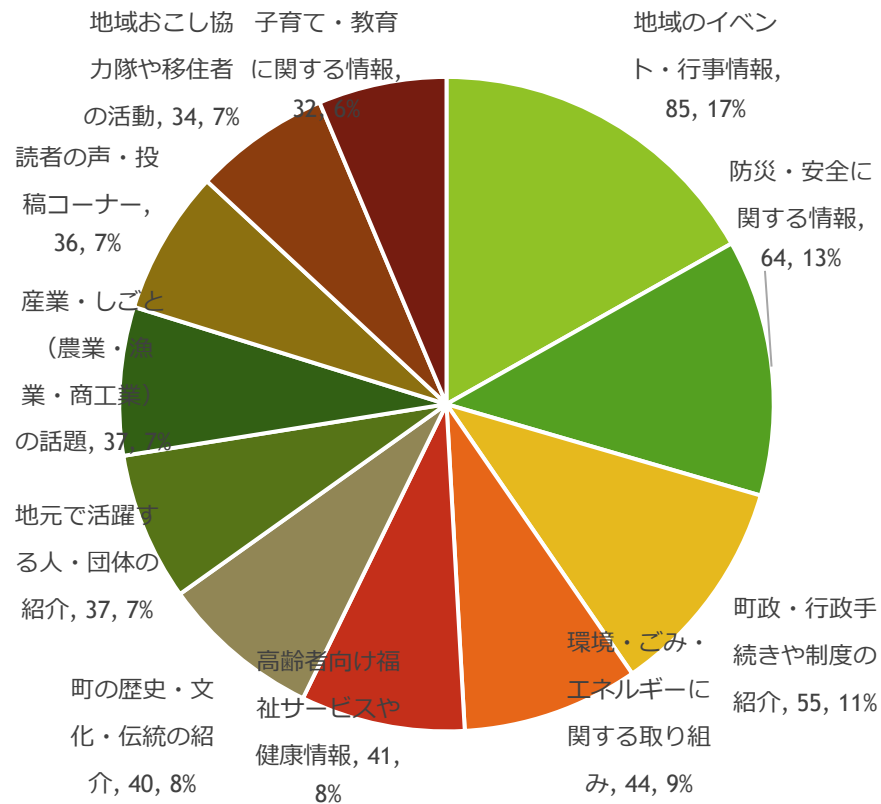
	回答数	割合(%)
巻頭特集（例：8月号の「少年の森リニューアルオープン」）	83	18.8
まちの話題（Yamamoto Topics）（例：地域の話題や受賞者の紹介など）	78	17.7
Yamamoto Information（例：町からのイベントや手続きのお知らせなど）	78	17.7
くらしの情報（例：イベントや募集などの生活に関する各種お知らせなど）	70	15.9
みんなでつくる+元気やまもと（例：健診や健康増進事業のお知らせなど）	53	12.0
情報局やまもと（例：各種相談や休日当番医等の掲載）	49	11.1
子育てイベント情報（例：子供向けイベントのお知らせなど）	30	6.8
	441	100

⑪今後どんな方法で広報を受け取りたいか(複数回答)



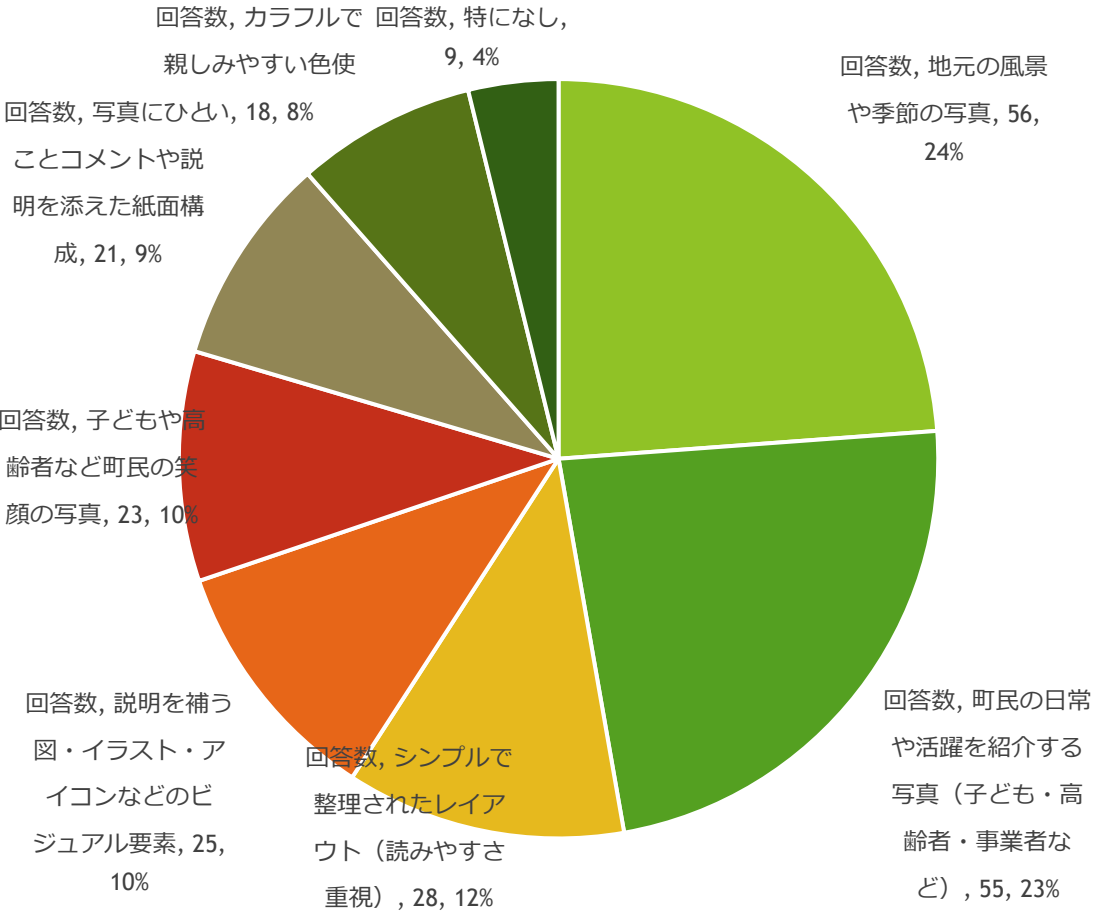
	回答数	割合 (%)
紙媒体で郵送・配布	68	47.2
LINEやメールで通知	44	30.6
PDFなどのデジタル版	32	22.2
	144	100

⑫ 今後「広報やまもと」で取り上げて欲しいと思う内容(複数回答)



	回答数	割合(%)
地域のイベント・行事情報	85	16.8
防災・安全に関する情報	64	12.7
町政・行政手続きや制度の紹介	55	10.9
環境・ごみ・エネルギーに関する取り組み	44	8.7
高齢者向け福祉サービスや健康情報	41	8.1
町の歴史・文化・伝統の紹介	40	7.9
地元で活躍する人・団体の紹介	37	7.3
産業・しごと(農業・漁業・商工業)の話題	37	7.3
読者の声・投稿コーナー	36	7.1
地域おこし協力隊や移住者の活動	34	6.7
子育て・教育に関する情報	32	6.3
	505	100

⑬写真やレイアウトに関して、次の中で「もっと取り入れてほしい」要素(複数回答)



	回答数	割合(%)
地元の風景や季節の写真	56	23.8
町民の日常や活躍を紹介する写真（子ども・高齢者・事業者など）	55	23.4
シンプルで整理されたレイアウト（読みやすさ重視）	28	11.9
説明を補う図・イラスト・アイコンなどのビジュアル要素	25	10.6
子どもや高齢者など町民の笑顔の写真	23	9.8
写真にひとことコメントや説明を添えた紙面構成	21	8.9
カラフルで親しみやすい色使い	18	7.7
特になし	9	3.8
	235	100

【資料 2】 アンケート結果 〈年齢層別クロス集計〉

③広報やまもとをどのくらいの頻度で読んでいますか？

単位：件数

あなたの年齢層を教えてください。	あまり読まない (4~6か月に1回)	ほとんど読まない (7~12か月に1回)	時々読んでいる (2~3か月に1回)	毎号読んでいる
10代	0	0	0	2
20代	0	1	2	3
30代	0	0	2	9
40代	2	0	1	21
50代	0	0	1	21
60代	0	0	2	17
70代	0	0	0	23
80代以上	0	0	0	3

単位：％

あなたの年齢層を教えてください。	あまり読まない (4~6か月に1回)	ほとんど読まない (7~12か月に1回)	時々読んでいる (2~3か月に1回)	毎号読んでいる
10代	0	0	0	100
20代	0	16.7	33.3	50
30代	0	0	18.2	81.8
40代	8.3	0	4.2	87.5
50代	0	0	4.5	95.5
60代	0	0	10.5	89.5
70代	0	0	0	100
80代以上	0	0	0	100

④記事の文章量(文字数)についてどう感じていますか？

あなたの年齢層を教えてください。	やや少なく感じる	ちょうどよい	やや多く感じる	多く感じる
10代	0	1	1	0
20代	0	5	1	0
30代	0	9	2	0
40代	2	14	5	3
50代	3	18	1	0
60代	1	14	3	1
70代	2	19	2	0
80代以上	0	2	1	0

あなたの年齢層を教えてください。	やや少なく感じる	ちょうどよい	やや多く感じる	多く感じる
10代	0	50	50	0
20代	0	83.3	16.7	0
30代	0	81.8	18.2	0
40代	8.3	58.3	20.8	12.5
50代	13.6	81.8	4.5	0
60代	5.3	73.7	15.8	5.3
70代	8.7	82.6	8.7	0
80代以上	0	66.7	33.3	0

⑧「広報やまもと」の全体的な満足度を教えてください。

あなたの年齢層を教えてください。	非常に不満	やや不満	どちらともいえない	やや満足	非常に満足
10代	0	0	0	1	1
20代	0	0	3	1	2
30代	0	0	3	5	3
40代	0	3	4	16	1
50代	0	0	1	14	7
60代	0	1	4	8	6
70代	1	0	7	11	4
80代以上	0	0	0	3	0

あなたの年齢層を教えてください。	非常に不満	やや不満	どちらともいえない	やや満足	非常に満足
10代	0	0	0	50	50
20代	0	0	50	16.7	33.3
30代	0	0	27.3	45.5	27.3
40代	0	12.5	16.7	66.7	4.2
50代	0	0	4.5	63.6	31.8
60代	0	5.3	21.1	42.1	31.6
70代	4.3	0	30.4	47.8	17.4
80代以上	0	0	0	100	0