絵で見る山元町

出　生
（平成19年）

1日に
0.25人

死　亡
（平成19年）



1日に
0.64人

転　入
（平成19年）



1日に
1.30人

転　出
（平成19年）



1日に
1.72人

人口密度
（平成17年国勢調査）



1k㎡当り
274.7人

世帯人員
（平成17年国勢調査）

1世帯当り
3.38人

交通事故
（平成18年）

1日に
0.14件

火　災
（平成18年）



1日に
0.02件

救急車出動
（平成18年）

1日に
1.99人

水道配水量
（平成18年）

1日平均
4,784㎥

ゴミ排出量
（平成18年）

1世帯当り1日に
2.65kg

JR利用者数(山下駅・坂元駅)
（平成18年）

1日当り乗車数
1,383人